



モルタルジェラートの素
Mortar gelato
no moto

取扱説明書

作業時間の目安



60 ~ 100分

用意するもの

- ・モルタルジェラートの素
- ・水道水 (130ml)
- ・ペイントナイフ
- ・容器 (ボール)
- ・カッターナイフ
- ・ヘラ
- ・絵の具
- ・飾り
- ・マスク

プレミアムツールセット

- 又は
- ・手袋
- ・敷物 (新聞紙等)
- ・計量カップ
- ・スプーン

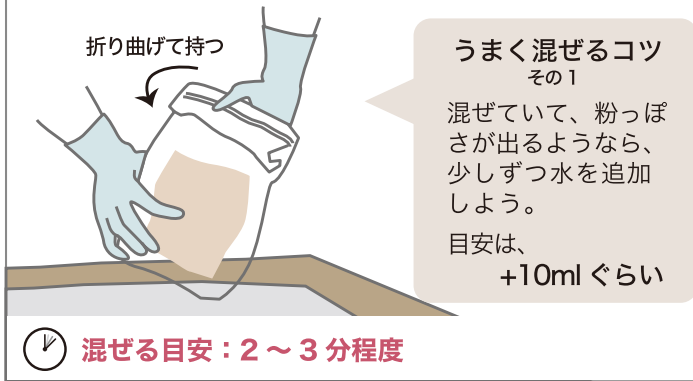
作り方

例：モルタルハウス

1 机等に敷物を敷き、手袋を着用する。
水道水を規定量計り、ビニール袋の中に入れる。



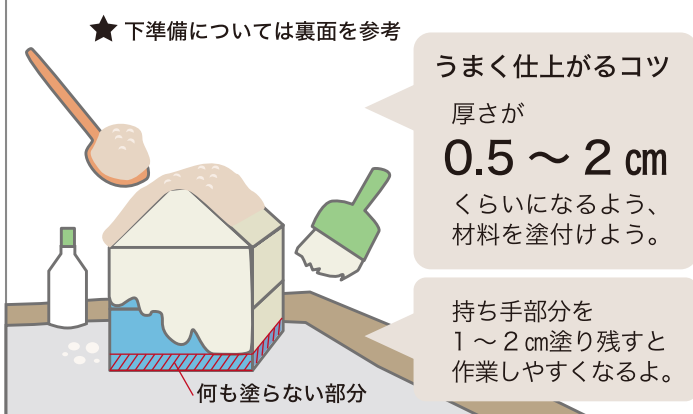
2 ビニール袋のチャックをしっかりと閉める。
チャック側を折り込み、上下左右に
2 ~ 3分程度振って、水と材料を混ぜる。



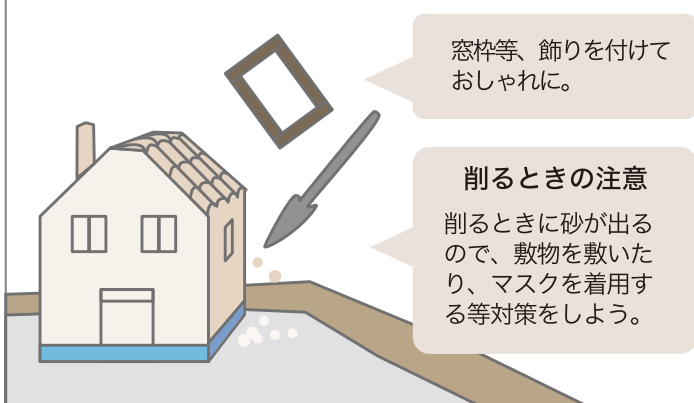
3 全体的に混ぜたことを確認して、
容器に移し、ヘラ等でもう一度混ぜる。



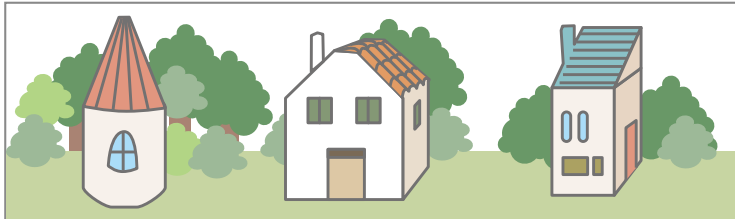
4 ★用意した発泡ポリスチレンに水性接着剤を
塗り、乾く前に材料を塗り付ける。



5 1 ~ 2時間程置いたら、ヘラ等を使って
好きな形に削る。



Finish 一晩以上置き、白く硬くなってきたら、
アクリル絵の具等で色を付ける。
最後に、下の持ち手部分を切り取る。



公式通販サイト



スマホを使って
右記の二次元バーコード
から閲覧できます→




作るときの下準備

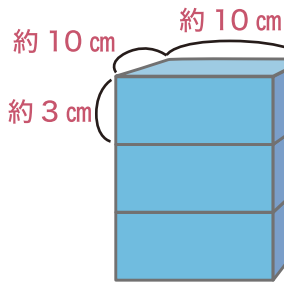
モルタルハウス 1 個：モルタルジェラートの素 1 袋

約 10×10×11 cm

600g



★発泡ポリスチレン

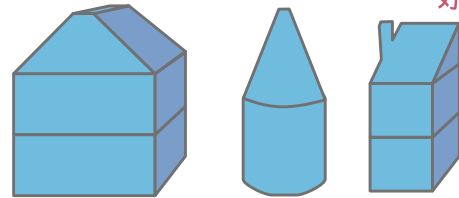


①接着剤でくっつける



乾燥

②カッターナイフで切り取る



好きな形で OK

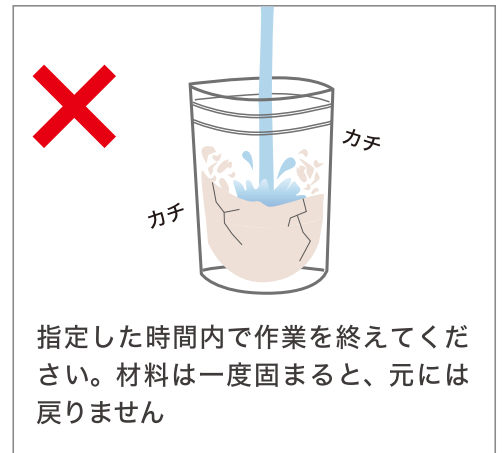
必ず守ること！



材料は、絶対に洗流さないで！
排水管等が傷んだり、詰まったりする
恐れがあります



材料は強アルカリ性です。固まるま
では素手で触ると肌が荒れる恐れが
あるので、手袋を着用しましょう



指定した時間内で作業を終えてくだ
さい。材料は一度固まると、元には
戻りません

ご注意

- 用途外に使用しないで下さい。
- 乳幼児や高齢者の手の届く所に置かないで下さい。
- 誤飲を防ぐ為、保管場所には注意して下さい。
- 直射日光や湿気を避ける場所に保管して下さい。
- 材料が固まらないので、室温（気温）が5℃以下の場合は作業を行わないで下さい。
- 練り混ぜた材料が服に付くと洗濯しても完全には取れなくなりますので、汚れても良い格好で作業して下さい。
- 呼吸器疾患につながる恐れがありますので、材料を吸い込まないように作業時にはマスクをして下さい。
- アルカリ性が強く皮膚炎などを引き起こす恐れがある為、材料や練り混ぜた材料が直接皮膚に触れないように注意して下さい。作業時には手袋を着用して下さい。
- 正常に硬化しない恐れがありますので、材料の状態が固まっているものは使用しないで下さい。
- 火気の側では使用しないで下さい。
- 喫煙、飲食しながら作業はしないで下さい。
- 練り混ぜには水道水を使用して下さい。
- 作業後、道具を再使用する場合は、付着した材料を拭き取る等してすぐに除去して下さい。硬化すると取れなくなる場合があります。

- 開封した材料は、その日のうちにご使用下さい。
- 材料が余った場合、水を加えて硬化させてから処理して下さい。
- 配管が詰まったり、浄化槽を破損したりする場合がありますので、材料をトイレや浴室、洗面台などに流さないで下さい。
- 環境保全の為、材料を排水溝などに流さないで下さい。
- 作業後は硬化した材料とそれ以外とに分別して下さい。
- 硬化した材料を「家庭ごみ」として捨てる場合、「不燃ごみ」として処分できるかをお住まいの自治体にあるクリーンセンターや窓口課などに相談して下さい。捨てられない場合は弊社宛にお送り頂ければ代行して廃棄致します。（その場合、送料はお客様でご負担下さい。）
- 品質には万全を期しておりますが、万一不良品がございましたらお取替え致します。尚、それ以外の責につきましては保証しかねますので予めご了承下さい。

【応急措置】

- 飲み込んだ場合、口をすすいで下さい。無理に吐かせないで下さい。
- 皮膚又は髪に付着した場合、流水又はシャワーで洗い流して下さい。
- 目に入った場合、こすらずにすぐ流水で洗い流して下さい。

製造元：二瀬窯業株式会社

ご注文＆お問い合わせは、
ファーストコンクリート公式 HP



ファーストコンクリート ドットコム
farstconcrete.com

で検索！